



# الرقم القياسي الربعي للإنتاج الصناعي

تاريخ النشر 19 سبتمبر 2023

البيان الصحفي | التقرير الربعي (الربع الثاني 2023)





م	محتويات التقرير	الصفحة
١	مقدمة عن الرقم القياسي للإنتاج الصناعي	٣
٢	أهم ملامح الرقم القياسي للإنتاج الصناعي في الربع الثاني ٢٠٢٣	٣
٣	التغير الربعي ( المقارنة بين الربع الثاني ٢٠٢٣ والربع الأول ٢٠٢٣ )	٤
٤	التغير السنوي ( المقارنة بين الربع الثاني ٢٠٢٣ والربع المناظر له في عام ٢٠٢٢ )	٥
٥	الجداول	٨

### أولاً: مقدمة عن الرقم القياسي للإنتاج الصناعي :

يقيس مؤشر الرقم القياسي للإنتاج الصناعي التغيرات النسبية ويعكس التطور الذي يطرا على حجم الإنتاج من المواد والسلع. حيث ان الإنتاج الصناعي يعني عملية تحويل المواد الخام (مدخلات) الى مواد استهلاكية في صورتها النهائية في شكل سلع (مخرجات) بغرض تحقيق عائدا ماديا للمنشأة، وتشمل سلة الإنتاج الصناعي القطاعات الاقتصادية التالية :

١. قطاع التعدين: والذي يشمل استخراج البترول والغاز ويبلغ وزنه النسبي ٨٢,٤٦٪.
٢. قطاع الصناعة التحويلية: والتي يتم إنتاجها محلياً مثل الصناعات الغذائية، وتكرير البترول، وصناعة الحديد والصلب، والبتروكيماويات. وغيرها من الصناعات ويبلغ وزنه ١٥,٨٥٪.
٣. قطاع الكهرباء: وهو عبارة عن توليد الطاقة الكهربائية ونقلها وتوزيعها ويبلغ وزنه ١,١٦٪.
٤. قطاع الماء: وهو عبارة عن تجميع المياه ومعالجتها وتوصيلها ويبلغ وزنه ٠,٥٣٪.

ويندرج تحت كل نشاط رئيسي، مجموعات فرعية مصنفة بحسب التصنيف الدولي (CPC.ver.2.1)، وبحسب الرقم القياسي للإنتاج الصناعي باستخدام صيغة لاسبير للأرقام القياسية، وهي الصيغة الرياضية المعروفة في علم الإحصاء، والتي تحسب مناسب القيم المرجحة بأوزان فترة الاساس.، وقد اعتماد سنة أساس ٢٠١٨، وحساب الأوزان (الأهميات النسبية) من قيم الإنتاج للمنتجات الصناعية في تلك السنة.، ويعتبر هذا التقرير هو الإصدار الثاني للمؤشر الربعي للرقم القياسي للإنتاج الصناعي من عام

### ثانياً: أهم ملامح الرقم القياسي للإنتاج الصناعي الكمي في الربع الثاني لعام ٢٠٢٣ م.

بلغ الرقم القياسي العام ١٠٣,٣٢ نقطة في الربع الثاني لعام ٢٠٢٣ م، مرتفعاً بنسبة ١,٥٪ عن الربع السابق (الربع الأول لعام ٢٠٢٣)، ومرتفعاً بنسبة ٢,٥٪ عند المقارنة مع الربع المماثل في عام ٢٠٢٢. كما سجلت القطاعات المكونة للرقم القياسي عدة تغيرات مقارنة بالربع السابق، حيث بلغ مؤشر قطاع التعدين واستخراج المحاجر ١٠٣,١٨ نقطة، مرتفعاً بنسبة ١,١٪ عن الربع السابق، وسجل الرقم القياسي لقطاع الصناعة التحويلية ١٠٣,٤٣ نقطة، مرتفعاً بنسبة ٠,٣٪، وسجل الرقم القياسي لقطاع إمدادات الكهرباء ١١١,١٥ نقطة، مرتفعاً بنسبة ٤٥,٠٪. بينما سجل الرقم القياسي لقطاع إمدادات الماء ١٠٤,٣٩ نقطة، مرتفعاً بنسبة ١١,٦٪،

جدول رقم (١)

الرمز	النشاط الاقتصادي	الوزن	الربع الثاني 2023	الربع الأول 2023	الربع الثاني 2023	التغير الربعي	التغير السنوي
IPI	الرقم القياسي العام	100.00	103.32	101.77	100.84	1.5	2.5
B	التعدين واستغلال المحاجر	82.46	103.18	102.05	100.67	1.1	2.5
06	استخراج النفط الخام والغاز الطبيعي	82.31	103.18	102.04	100.67	1.1	2.5
08	الأنشطة الأخرى للتعدين واستغلال المحاجر	0.15	105.45	103.21	101.76	2.2	3.6
C	الصناعة التحويلية	15.85	103.43	103.13	100.48	0.3	2.9
10	صنع المنتجات الغذائية	0.28	113.93	113.08	106.35	0.8	7.1
11	صنع المشروبات	0.09	105.82	99.06	105.15	6.8	0.6
18	الطباعة واستنساخ وسائط الإعلام المسجلة	0.20	14.82	15.98	16.83	-7.3	-11.9
19	صنع فحم الكوك والمنتجات النفطية المكررة	2.73	86.64	90.52	93.96	-4.3	-7.8
20	صنع المواد الكيميائية والمنتجات الكيميائية	9.05	104.20	101.37	95.68	2.8	8.9
22	صنع منتجات المطاط واللدائن	0.36	101.05	103.85	112.10	-2.7	-9.9
23	صنع منتجات المعادن اللافلزية الأخرى	1.55	75.38	73.32	87.09	2.8	-13.5
24	صنع الفلزات القاعدية	1.58	100.77	94.66	84.97	6.5	18.6
D	إمدادات الكهرباء	1.16	111.15	76.65	116.19	45.0	-4.3
35	إمدادات الكهرباء والغاز والبخار وتكييف الهواء	1.16	111.15	76.65	116.19	45.0	-4.3
E	إمدادات المياه	0.53	104.39	93.54	104.65	11.6	-0.3
36	تجميع المياه ومعالجتها وتوصيلها	0.53	104.39	93.54	104.65	11.6	-0.3

### ثالثاً: التغير الربعي (مقارنة الربع الثاني لعام ٢٠٢٣ مع الربع السابق)

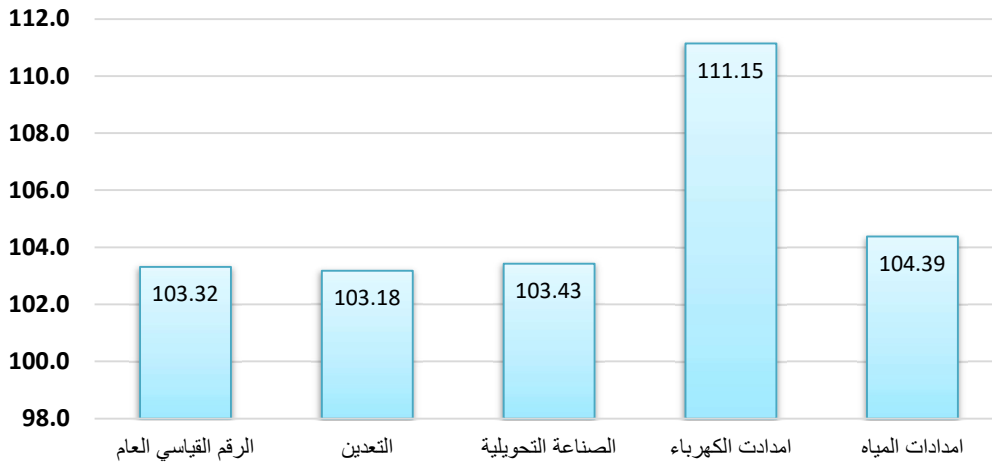
وصل الرقم القياسي العام في الربع الثاني لعام ٢٠٢٣، إلى ١٠٣,٣٢ نقطة مرتفعاً بنسبة قدرها ١,٥٪ عن الربع السابق (الربع الأول ٢٠٢٣)، وقد حدث ذلك نتيجة المتغيرات الحاصلة في الانتاج في القطاعات الرئيسية:-

#### أ. قطاع التعدين:

يعتبر هذا القطاع من أهم الأسباب التي تؤثر في اتجاه الرقم القياسي العام، نظراً لكون الوزن النسبي له يمثل ٨٣,٦١٪، من إجمالي السلة المكونة للرقم القياسي للإنتاج الصناعي. حيث يشير الرقم القياسي لهذا القطاع، الى ارتفاع بنسبة ١,١٪ عن الربع السابق (الربع الأول ٢٠٢٣)، وذلك نتيجة ارتفاع مجموعة "استخراج النفط الخام والغاز الطبيعي" بنفس النسبة الانفة الذكر، مع تسجيل المجموعة (الأنشطة الأخرى للتعدين واستغلال المحاجر) ارتفاعاً بنسبة ٢,٢٪.

#### رسم بياني رقم (١)

الرقم القياسي العام والمجموعات الرئيسية  
الربع الثاني 2023



#### ب. قطاع الصناعة التحويلية:

يشير الرقم القياسي للربع الثاني لعام ٢٠٢٣ لهذا القطاع والذي يضم ثمان مجموعات فرعية ، الى ارتفاع بنسبة ٠,٣٪ بالمقارنة مع الربع السابق (الربع الأول ٢٠٢٣)، يعزى ذلك الى ارتفاع خمس من المجموعات المكونة لهذا القطاع وهي: مجموعة "صناعة المشروبات" بنسبة ٦,٨٪، تلتها مجموعة "صناعة الفلزات القاعدية (المعادن الأساسية)" بنسبة ٦,٥٪، و مجموعتي "صناعة المواد الكيميائية والمنتجات الكيميائية"، و "صناعة الاسمنت ومنتجات المعادن اللافلزية الأخرى" بنسبة ٢,٨٪ لكل منها، ومجموعة "صناعة المنتجات الغذائية" بنسبة ٠,٨٪. أما بالنسبة للمجموعات التي سجلت انخفاضاً فهي: مجموعة "الطباعة واستنساخ وسائط الاعلام المسجلة" بنسبة ٧,٣٪، تلتها مجموعة "صناعة المنتجات النفطية المكررة" بنسبة ٤,٣٪، ومجموعة "صناعة منتجات اللدائن" بنسبة ٢,٧٪.

#### ت. قطاع امدادات الكهرباء والغاز والبخار وتكييف الهواء:

سجل هذا القطاع ارتفاعاً بنسبة ٤٥,٠٪ في الربع الثاني لعام ٢٠٢٣، مقارنة بالربع السابق (الربع الأول ٢٠٢٣)، ونظراً لكون الوزن النسبي لهذا القطاع ضئيل جداً، فلم يكن هناك تأثير ملحوظ على الرقم القياسي العام.

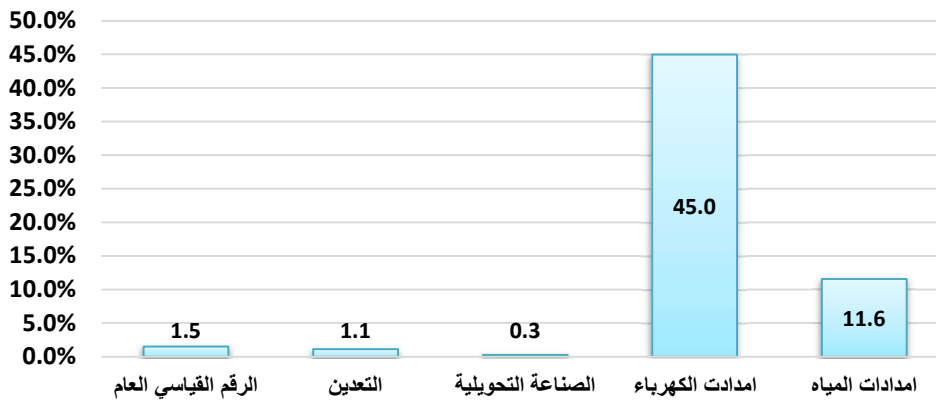
#### ث. قطاع إمدادات المياه وأنشطة الصرف الصحي وإدارة النفايات ومعالجتها:

سجل هذا القطاع ارتفاعاً بنسبة ١,٦٪ في الربع الثاني لعام ٢٠٢٣، مقارنة بالربع السابق (الربع الأول ٢٠٢٣)، ونظراً لكون الوزن النسبي لهذا القطاع ضئيل جداً، فلم يكن هناك تأثير ملحوظ على الرقم القياسي العام.

والرسم البياني التالي رقم (٢) يوضح نسب التغير الربعي في الرقم القياسي العام والمجموعات الرئيسية بين الربع الثاني لعام ٢٠٢٣ والربع الأول لعام ٢٠٢٣

#### رسم بياني رقم (٢)

نسب التغير الربعي للرقم القياسي العام والمجموعات الرئيسية  
الربع الثاني 2023



#### رابعاً: التغير السنوي (مقارنة الربع الثاني لعام ٢٠٢٣ مع الربع المناظر له في عام ٢٠٢٢ م)

ارتفع الرقم القياسي في الربع الثاني لعام ٢٠٢٣ بنسبة ٢,٥٪، بالمقارنة مع الربع المناظر له من عام ٢٠٢٢، وقد حدث ذلك نتيجة المتغيرات الحاصلة في الانتاج في القطاعات الرئيسية:-

#### أ. قطاع التعدين:

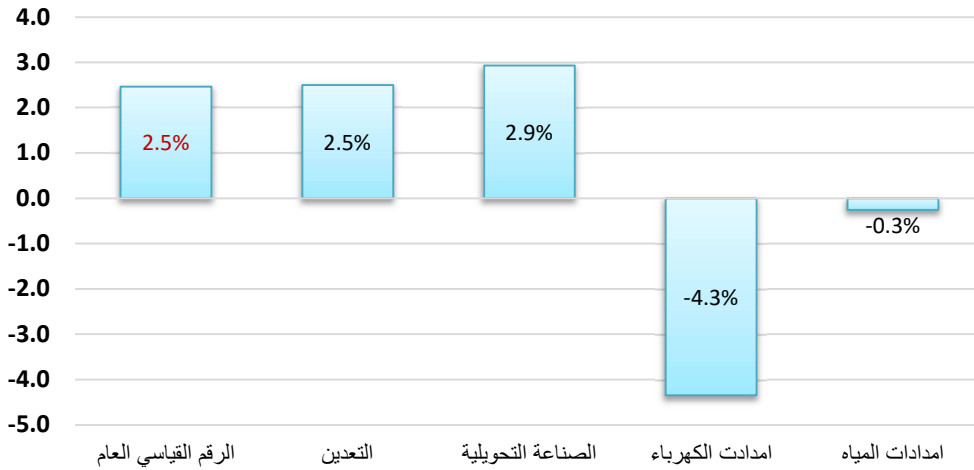
يعتبر هذا القطاع من أهم الأسباب التي تؤثر في اتجاه الرقم القياسي العام، نظراً لكون الوزن النسبي له يمثل ٨٢,٤٦٪، من إجمالي السلة المكونة للرقم القياسي للإنتاج الصناعي. حيث يشير الرقم القياسي لهذا القطاع، الى ارتفاع بنسبة ٢,٥٪ عن الربع المناظر (الربع الثاني ٢٠٢٢)، وذلك نتيجة ارتفاع مجموعة "استخراج النفط الخام والغاز الطبيعي" بنفس النسبة الانفة الذكر، ومجموعة الأنشطة الأخرى للتعدين واستغلال المحاجر بنسبة ٣,٦٪.

### ب. قطاع الصناعة التحويلية:

يشير الرقم القياسي للربع الثاني من عام ٢٠٢٣ لهذا القطاع والذي يضم ثمان مجموعات فرعية ، الى ارتفاع بنسبة ٢,٩٪ بالمقارنة مع الربع المناظر (الربع الثاني ٢٠٢٢)، وذلك بسبب الارتفاع في أربع مجموعات و الانخفاض في أربع، المجموعات التي سجلت ارتفاع هي: مجموعة "صناعة الفلزات القاعدية (المعادن الأساسية)" بنسبة ١٨,٦٪، تلتها مجموعة "صناعة المواد الكيميائية والمنتجات الكيميائية" بنسبة ٨,٩٪، ومجموعة "صناعة المنتجات الغذائية" بنسبة ٧,١٪، ومجموعة "صناعة المشروبات" بنسبة ٠,٦٪. أما بالنسبة للمجموعات التي سجلت انخفاضاً فهي: مجموعة "صناعة الاسمنت ومنتجات المعادن اللافلزية الأخرى" بنسبة ١٣,٥٪، تلتها مجموعة "الطباعة واستنساخ وسائط الاعلام المسجلة" بنسبة ١١,٩٪، ومجموعة "صناعة صناعة منتجات اللدائن" بنسبة ٩,٩٪، ومجموعة "صناعة المنتجات النفطية المكررة" بنسبة ٧,٨٪.

### رسم بياني رقم (٣)

نسب التغير السنوي للرقم القياسي العام والمجموعات الرئيسية  
الربع الثاني 2023



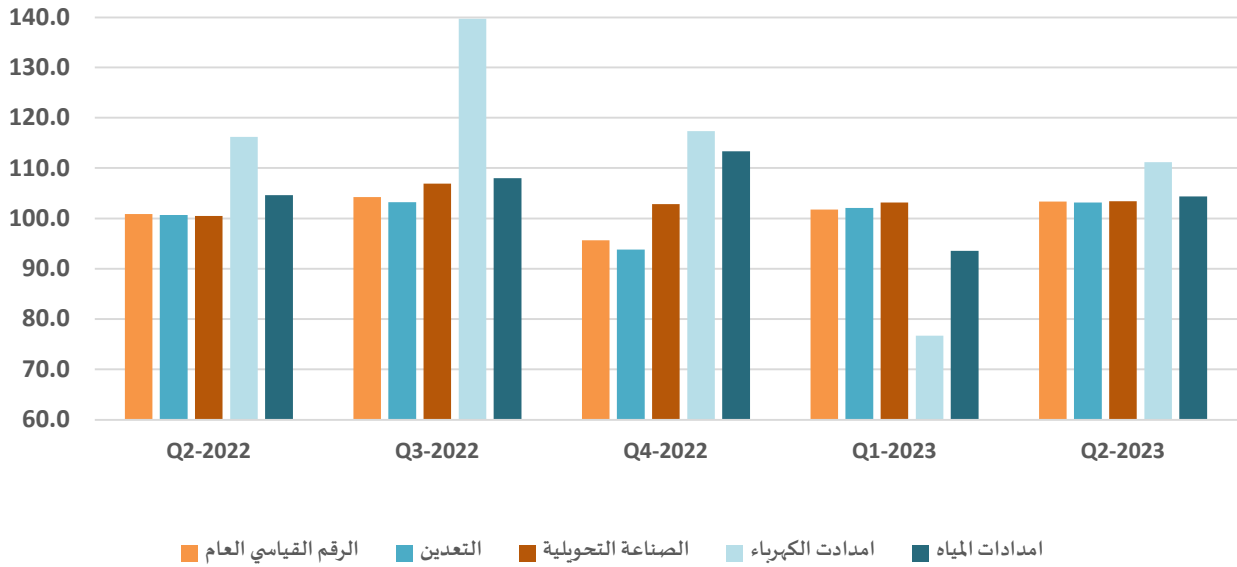
### ت. قطاع امدادات الكهرباء والغاز والبخار وتكييف الهواء:

سجل هذا القطاع انخفاضاً بنسبة ٤,٣٪ في الربع الثاني لعام ٢٠٢٣، مقارنة بالربع المناظر له (الربع الثاني ٢٠٢٢)، ونظراً لكون الوزن النسبي لهذا القطاع ضئيل جداً، فلم يكن هناك تأثير ملحوظ على الرقم القياسي العام.

ث. قطاع إمدادات المياه وأنشطة الصرف الصحي وإدارة النفايات ومعالجتها:  
سجل هذا القطاع انخفاضاً بنسبة ٠,٣٪ في الربع الثاني لعام ٢٠٢٣، مقارنة بالربع المناظر (الربع الثاني - ٢٠٢٢)، ونظراً لكون الوزن النسبي لهذا القطاع ضئيلاً جداً، فلم يكن هناك تأثير ملحوظ على الرقم القياسي العام.  
والرسم البياني التالي رقم (٣) يوضح نسب التغير السنوي في الرقم القياسي العام والمجموعات الرئيسية بين الربع الثاني لعام ٢٠٢٣ والربع الثاني لعام ٢٠٢٢.

رسم بياني رقم (٤)

الرقم القياسي العام والمجموعات الرئيسية  
Q2-2022-Q2-2023





خامساً: الجدول

جدول رقم (2): الرقم القياسي الربعي للإنتاج الصناعي - المستوى الثالث

2018=100			النشاط الاقتصادي	الرمز
Q2-2022	Q1-2023	Q2-2023		
100.84	101.77	103.32	الرقم القياسي العام	IPI
100.67	102.05	103.18	التعدين واستغلال المحاجر	B
100.67	102.04	103.18	استخراج النفط الخام والغاز الطبيعي	6
102.23	109.77	112.79	استخراج النفط الخام	061
99.98	103.70	99.01	استخراج الغاز الطبيعي	062
101.76	103.21	105.45	الأنشطة الأخرى للتعدين واستغلال المحاجر	8
101.76	76.50	105.45	استغلال المحاجر لاستخراج الأحجار والرمال والظفل	081
100.48	103.13	103.43	الصناعة التحويلية	C
106.35	113.08	113.93	صنع المنتجات الغذائية	10
126.94	113.92	120.06	صنع منتجات الألبان	105
92.07	114.39	116.84	صنع منتجات طواحين الحبوب والنشاء ومنتجات النشاء	106
93.32	97.19	104.65	صنع المنتجات الغذائية الأخرى	107
105.15	99.06	105.82	صنع المشروبات	11
105.15	99.06	105.82	صنع المشروبات	110
16.83	15.98	14.82	الطباعة واستنساخ وسائط الإعلام المسجلة	18
16.83	15.98	14.82	الطباعة وأنشطة الخدمات المتصلة بالطباعة	181
93.96	90.52	86.64	صنع فحم الكوك والمنتجات النفطية المكررة	19
93.96	90.52	86.64	صنع المنتجات النفطية المكررة	192
95.68	101.37	104.20	صنع المواد الكيميائية والمنتجات الكيميائية	20
95.61	101.37	104.18	صنع المواد الكيميائية الأساسية ، صنع الأسمدة والمركبات الأزوتية واللدائن والمطاط التركيبي في أشكال أولية	201
109.14	102.19	106.78	صنع منتجات كيميائية أخرى	202
112.10	103.85	101.05	صنع منتجات المطاط واللدائن	22
107.62	87.61	82.42	صنع المنتجات اللدائنية	222
87.09	73.32	75.38	صنع منتجات المعادن اللافلزية الأخرى	23
79.15	69.51	67.08	صنع منتجات المعادن اللافلزية غير المصنفة في موضع آخر	239
84.97	94.66	100.77	صنع الفلزات القاعدية	24
84.97	94.66	100.77	صنع الحديد القاعدي والصلب	241
235.75	224.21	217.67	سبك المعادن	243
116.19	76.65	111.15	إمدادات الكهرباء	D
116.19	76.65	111.15	إمدادات الكهرباء والغاز والبخار وتكييف الهواء	35
116.19	76.65	111.15	توليد الطاقة الكهربائية ونقلها وتوزيعها	351
104.65	93.54	104.39	إمدادات المياه	E
104.65	93.54	104.39	تجميع المياه ومعالجتها وتوصيلها	36
104.65	93.54	104.39	تجميع المياه ومعالجتها وتوصيلها	360



جدول رقم (3): نسب التغير الربعي والسنوي للرقم القياسي للإنتاج الصناعي (%)  
الربع الثاني-٢٠٢٣

الرمز	النشاط الاقتصادي	التغير الربعي	التغير السنوي
IPI	الرقم القياسي العام	1.5	2.5
B	التعدين واستغلال المحاجر	1.1	2.5
06	استخراج النفط الخام والغاز الطبيعي	1.1	2.5
061	استخراج النفط الخام	2.8	10.3
062	استخراج الغاز الطبيعي	-4.5	-1.0
08	الأنشطة الأخرى للتعدين واستغلال المحاجر	2.2	3.6
081	استغلال المحاجر لاستخراج الأحجار والرمال والطفل	37.8	3.6
C	الصناعة التحويلية	0.3	2.9
10	صنع المنتجات الغذائية	0.8	7.1
105	صنع منتجات الألبان	5.4	-5.4
106	صنع منتجات طواحين الحبوب والنشاء ومنتجات النشاء	2.1	26.9
107	صنع المنتجات الغذائية الأخرى	7.7	12.1
11	صنع المشروبات	6.8	0.6
110	صنع المشروبات	6.8	0.6
18	الطباعة واستنساخ وسائط الأعلام المسجلة	-7.3	-11.9
181	الطباعة وأنشطة الخدمات المتصلة بالطباعة	-7.3	-11.9
19	صنع فحم الكوك والمنتجات النفطية المكررة	-4.3	-7.8
192	صنع المنتجات النفطية المكررة	-4.3	-7.8
20	صنع المواد الكيميائية والمنتجات الكيميائية	2.8	8.9
201	صنع المواد الكيميائية الأساسية ، صنع الأسمدة والمركبات الأزوتية واللدائن والمطاط التركيبي في أشكال أولية	2.8	9.0
202	صنع منتجات كيميائية أخرى	4.5	-2.2
22	صنع منتجات المطاط واللدائن	-2.7	-9.9
222	صنع المنتجات اللدائنية	-5.9	-23.4
23	صنع منتجات المعادن اللافلزية الأخرى	2.8	-13.5
239	صنع منتجات المعادن اللافلزية غير المصنفة في موضع آخر	-3.5	-15.3
24	صنع الفلزات القاعدية	6.5	18.6
241	صنع الحديد القاعدي والصلب	6.5	18.6
243	سبك المعادن	-2.9	-7.7
D	إمدادات الكهرباء	45.0	-4.3
35	إمدادات الكهرباء والغاز والبخار وتكييف الهواء	45.0	-4.3
351	توليد الطاقة الكهربائية ونقلها وتوزيعها	45.0	-4.3
E	إمدادات المياه	11.6	-0.3
36	تجميع المياه ومعالجتها وتوصيلها	11.6	-0.3
360	تجميع المياه ومعالجتها وتوصيلها	11.6	-0.3